

VIII Trzebnicki Maraton Rowerowy "Żądło Szerszenia"

WYNIKI ZAWODÓW / RESULTS LIST





























MINI MTB

Organizator: Kolarskie Stowarzyszenie Sportowe "Szerszenie Trzebnica"
























Data: 26 kwietnia 2014 r.

Miejsce: Trzebnica

Dystans: 75 km

Msc Rank	Nr Bib	Nazwisko i imię Name	Miejscowość City	Kraj Nat.	Druż / Klub Team / Club	R-k YoB	W kategorii in Age	Wynik		Tempo m/km	diff Net	Check points		
								Total	[km/h]			40 km	90 km	120 km
1	731	GNIADO MARIUSZ	Trzebnica	 POL		67	M41/1	M / 1	01:41:41	44.26	01.21	+0:00:01	1:02:54 / 1	
2	732	RAU MARCIN	Trzebnica	 POL		86	M21/1	M / 2	01:41:41	44.26	01.21	+0:00:00	1:02:55 / 2	
3	727	SOWA GRZEGORZ	Kluczbork	 POL		76	M31/1	M / 3	01:45:16	42.75	01.24	+0:03:37	1:03:43 / 3	
4	723	KLIŚ PAWEŁ	trzebnica	 POL		76	M31/2	M / 4	01:47:16	41.97	01.25	+0:05:34	1:05:42 / 4	
5	272	WYSOPAL GRZEGORZ	Wołów	 POL		76	M31/3	M / 5	01:51:46	40.26	01.29	+0:10:06	1:07:57 / 6	
6	760	KRZESAK JAN	ŻMIGRÓD	 POL		47	M61/1	M / 6	01:52:43	39.93	01.30	+0:11:02	1:09:39 / 8	
7	715	MISZTAŁSKI TOMASZ	Łask	 POL		67	M41/2	M / 7	01:52:43	39.92	01.30	+0:11:04	1:08:50 / 7	
8	765	WRÓBEL WŁODZIMIERZ	Golina	 POL		76	M31/4	M / 8	01:52:46	39.91	01.30	+0:11:06	1:09:39 / 9	
9	786	KOZAK JAN	NYSA	 POL		47	M61/2	M / 9	01:53:43	39.58	01.30	+0:12:02	1:10:07 / 12	
10	792	ZABIELSKI JANUSZ	TORUŃ	 POL		56	M51/1	M / 10	01:53:43	39.58	01.30	+0:12:01	1:10:08 / 16	
11	783	PIASECKI IRENEUSZ	CZEMPIŃ	 POL		39	M71/1	M / 11	01:53:44	39.58	01.30	+0:12:02	1:10:07 / 14	
12	794	PAZERA KAROL	Kudowa-Zdrój	 POL		67	M41/3	M / 12	01:53:45	39.56	01.31	+0:12:05	1:10:07 / 11	
13	790	KUCZYŃSKI MARCIN	POLANICA ZDRÓJ	 POL		76	M31/5	M / 13	01:54:24	39.34	01.31	+0:12:45	1:10:06 / 10	
14	782	WIDZIEWICZ MIROSLAW	ŻŁOTORYJA	 POL		56	M51/2	M / 14	01:54:25	39.32	01.31	+0:12:46	1:10:08 / 17	
15	788	JARZYŃSKI ŁUKASZ	Wrocław	 POL		76	M31/6	M / 15	01:54:26	39.32	01.31	+0:12:47	1:10:07 / 15	
16	740	HULBÓJ STANISŁAW	KŁODZKO	 POL		67	M41/4	M / 16	01:54:41	39.25	01.31	+0:12:59	1:11:41 / 21	
17	746	JURCZAK JÓZEF	Środa Śląska	 POL		47	M61/3	M / 17	01:54:45	39.22	01.31	+0:13:05	1:11:41 / 20	
18	738	KĘDZERSKI MARIAN	Wojciechowice	 POL		47	M61/4	M / 18	01:54:49	39.20	01.31	+0:13:08	1:10:41 / 18	
19	847	BRODZIAK Eugeniusz	MIĘDZYRZECZ	 POL		62	M51/3	M / 19	01:54:52	39.18	01.31	+0:13:11	1:10:07 / 13	
20	712	TYMCZUK EUGENIUSZ	Choszczno	 POL		56	M51/4	M / 20	01:56:49	38.52	01.33	+0:15:10	1:12:41 / 23	
21	735	KAMPA ROBERT	Gliwice	 POL		76	M31/7	M / 21	01:56:55	38.51	01.33	+0:15:13	1:13:40 / 26	
22	748	MULARCZYK JAROSŁAW	Wrocław	 POL		56	M51/5	M / 22	01:57:10	38.40	01.33	+0:15:31	1:11:40 / 19	
23	774	PARANKIEWICZ BOGUSŁAW	Złotoryja	 POL		67	M41/5	M / 23	01:57:43	38.23	01.34	+0:16:03	1:14:54 / 37	
24	766	BERUS TOMASZ	Wrocław	 POL		76	M31/8	M / 24	01:57:44	38.23	01.34	+0:16:03	1:14:07 / 28	
25	780	OLEJNICZAK ZBIGNIEW	GOSTYŃ	 POL		67	M41/6	M / 25	01:57:44	38.22	01.34	+0:16:04	1:14:53 / 35	
26	777	SIERPIŃSKI ANDRZEJ	Gorzów Wlkp.	 POL		56	M51/6	M / 26	01:57:45	38.24	01.34	+0:16:02	1:14:55 / 39	
27	753	STĘCŁIK WACŁAW	Milicz	 POL		39	M71/2	M / 27	01:58:15	38.07	01.34	+0:16:32	1:14:09 / 31	
28	764	GAD JÓZEF	Środa Śląska	 POL		56	M51/7	M / 28	01:58:25	38.01	01.34	+0:16:43	1:14:08 / 29	

Msc Rank	Nr Bib	Nazwisko i imię Name	Miejscowość City	Kraj Nat.	Druż / Klub Team / Club	R-k YoB	W kategorii in Age	Wynik Total	Tempo [km/h]	Tempo m/km	diff Net	Check points
29	763	BUSSE JÓZEF	Śrem		POL	47	M6I/5	01:58:26	38.00	01.34	+0:16:46	1:14:08 / 30
30	775	IWAN MICHAŁ	Bolesławiec		POL	86	M2I/2	01:59:23	37.69	01.35	+0:17:44	1:14:53 / 36
31	726	DOMACHOWSKI SEBASTIAN	Rawicz		POL	76	M3I/9	01:59:33	37.64	01.35	+0:17:53	1:13:40 / 27
32	742	KUREK EWA	Wisznia Mała		POL	65	K4I/1	01:59:45	37.57	01.35	+0:18:07	1:13:31 / 25
33	793	PROSZOWSKI PIOTR	Poraj		POL	67	M4I/7	01:59:57	37.54	01.35	+0:18:14	1:12:53 / 24
34	716	SPRUTTA MARCIN	Rawicz		POL	76	M3I/10	02:03:59	36.30	01.39	+0:22:18	1:15:40 / 41
35	747	MIKOŁAJCZYK BERNARD	Milicz		POL	39	M7I/3	02:05:20	35.92	01.40	+0:23:37	1:16:10 / 45
36	739	CZECH DOROTA	Wrocław		POL	66	K4I/2	02:05:57	35.74	01.40	+0:24:16	1:16:10 / 46
37	754	SALADRA ŁUKASZ	Prusice		POL	86	M2I/3	02:06:11	35.66	01.40	+0:24:31	1:14:09 / 32
38	724	STEPNOWSKI TADEUSZ	Nowa Sól		POL	39	M7I/4	02:06:44	35.51	01.41	+0:25:05	1:18:10 / 48
39	710	SIEŁOWSKI JAN	TRZEBNICA		POL	47	M6I/6	02:07:02	35.43	01.41	+0:25:21	1:15:39 / 40
40	719	RYNIO WITOLD	Dziadowa Kłoda		POL	67	M4I/8	02:07:09	35.41	01.41	+0:25:27	1:15:44 / 42
41	762	KALICZAK RYSZARD	KUDOWA ZDRÓJ		POL	67	M4I/9	02:07:37	35.28	01.42	+0:25:54	1:15:46 / 43
42	791	ROKOSZ RYSZARD	Wrocław		POL	56	M5I/8	02:08:16	35.09	01.42	+0:26:35	1:14:34 / 33
43	745	KRYCZKA MICHAŁ	Kudowa Zdrój		POL	76	M3I/11	02:09:43	34.69	01.43	+0:28:04	1:14:50 / 34
44	750	BOCZULA BARTOSZ	Bielawa		POL	86	M2I/4	02:09:57	34.63	01.43	+0:28:16	1:11:43 / 22
45	744	JANISZEWSKA MAGDALENA	Kościerzyna		POL	82	K3I/1	02:10:20	34.53	01.44	+0:28:40	
46	725	MATUSZEWSKI SŁAWOMIR	Sroda Śląska		POL	67	M4I/10	02:10:40	34.46	01.44	+0:28:56	1:18:09 / 47
47	784	TEPPER RAFAŁ	Wrocław		POL	76	M3I/12	02:12:05	34.09	01.45	+0:30:21	1:22:55 / 54
48	776	NOWACKI PAWEŁ	RYDZYNA		POL	76	M3I/13	02:12:23	34.00	01.45	+0:30:42	1:23:56 / 55
49	749	MISZTAŁ PAWEŁ	Wrocław		POL	67	M4I/11	02:12:25	33.99	01.45	+0:30:44	1:16:09 / 44
50	770	BARYCZ MARIUSZ	Wrocław		POL	76	M3I/14	02:15:52	33.13	01.48	+0:34:10	1:20:20 / 50
51	761	GAJEWSKI KRZYSZTOF	Wrocław		POL	56	M5I/9	02:17:57	32.64	01.50	+0:36:13	1:26:55 / 60
52	768	DOMACHOWSKA-GRZYBEK GRAŻYNA	Wrocław		POL	47	K6I/1	02:17:57	32.62	01.50	+0:36:16	1:22:32 / 53
53	778	MIERZWA RENATA	ZAWONIA		POL	91	K2I/1	02:18:30	32.49	01.50	+0:36:49	1:22:31 / 52
54	756	DŻAGAN MARCIN	Wrocław		POL	86	M2I/5	02:18:48	32.43	01.51	+0:37:06	1:24:31 / 56
55	846	BANOK Kamil	WROCLAW		POL	92	M2I/6	02:20:39	32.01	01.52	+0:38:57	1:18:53 / 49
56	722	JARMOLINSKI WIESLAW	Katy Wrocławskie		POL	56	M5I/10	02:20:53	31.94	01.52	+0:39:14	1:24:32 / 57
57	779	SEBERGER RAFAŁ	ŻŁOTORYJA		POL	76	M3I/15	02:21:03	31.90	01.52	+0:39:23	1:14:54 / 38
58	769	PYZIK KATARZYNA	Wrocław		POL	82	K3I/2	02:21:34	31.80	01.53	+0:39:51	1:21:46 / 51
59	730	MISZCZAK WOJCIECH	WISZNIA MAŁA		POL	47	M6I/7	02:24:51	31.08	01.55	+0:43:08	1:31:22 / 68
60	713	KOPP JAROMIR	OSOLIN		POL	67	M4I/12	02:24:58	31.05	01.55	+0:43:17	1:24:43 / 59
61	755	SOBUCKI KRZYSZTOF	Wrocław		POL	86	M2I/7	02:25:41	30.90	01.56	+0:43:59	1:24:32 / 58
62	728	CIESZYŃSKI JAKUB	Ozorowice		POL	56	M5I/11	02:27:57	30.43	01.58	+0:46:14	1:31:22 / 69
63	767	BANDROWICZ IGOR	PRUSICE		POL	76	M3I/16	02:29:10	30.17	01.59	+0:47:31	1:28:46 / 61
64	743	IDZIK KAROL	Trzebnica		POL	67	M4I/13	02:30:32	29.89	02.00	+0:48:53	1:29:00 / 62
65	759	GUBERNAT ADAM	TRZEBNICA		POL	56	M5I/12	02:30:43	29.85	02.00	+0:49:06	1:29:06 / 64

<i>Msc Rank</i>	<i>Nr Bib</i>	<i>Nazwisko i imię Name</i>	<i>Miejscowość City</i>	<i>Kraj Nat.</i>	<i>Druż / Klub Team / Club</i>	<i>R-k YoB</i>	<i>W kategorii in Age</i>	Wynik Total	<i>Tempo [km/h] m/km</i>	<i>diff Net</i>	<i>Check points</i>	
66	733	ŚNIEGULA RADOSŁAW	Trzebnica	 POL		76	M31/17	02:35:02	29.03	02.04	+0:53:20	1:34:35 / 73
67	734	TRYBA ANIA	Brzeg Dolny	 POL		91	K21/2	02:35:37	28.92	02.04	+0:53:56	1:34:34 / 72
68	729	MISZCZAK LILA	WISZNIA MAŁA	 POL		55	K51/1	02:36:07	28.84	02.04	+0:54:24	1:34:33 / 71
69	714	MAŚKIEWICZ MAŁGORZATA OSOLIN		 POL		91	K21/3	02:36:31	28.76	02.05	+0:54:48	1:29:00 / 63
70	711	KNAŚ KRZYSZTOF	Wrocław	 POL		67	M41/14	02:36:32	28.75	02.05	+0:54:50	1:29:44 / 66
71	721	PTASIŃSKA ALEKSANDRA	Osola	 POL		91	K21/4	02:37:09	28.64	02.05	+0:55:30	1:29:34 / 65
72	717	STĘPIEŃ-DUDEK MAŁGORZATA	ŁÓDŹ	 POL		82	K31/3	02:37:18	28.61	02.05	+0:55:37	1:34:24 / 70
73	720	KOCZWARA KATARZYNA	Osolin	 POL		91	K21/5	02:37:22	28.60	02.05	+0:55:42	1:29:44 / 67
74	787	TOMASZEWSKA KRYSZYNA	źmigród	 POL		65	K41/3	02:42:02	27.78	02.09	+1:00:21	1:35:55 / 75
75	795	ŚLEBODA RYSZARD	WOŁÓW	 POL		47	M61/8	02:42:02	27.78	02.09	+1:00:19	1:35:54 / 74
76	737	KOWALCZYK EWA	Ostrów Wlkp	 POL		65	K41/4	02:43:13	27.58	02.10	+1:01:32	1:40:21 / 77
77	752	NOWACZYK ALBERT	Trzebnica	 POL		67	M41/15	02:46:29	27.03	02.13	+1:04:49	1:37:27 / 76
78	160	AMBROZIAK JAN	Słubice	 POL		39	M71/5	02:50:59	26.32	02.16	+1:09:18	1:45:15 / 80
79	736	PAWLACZEK AGNIESZKA	Prusice	 POL		82	K31/4	02:53:31	25.94	02.18	+1:11:47	1:43:54 / 78
80	718	NIEMCZURA DOROTA	Prusice	 POL		82	K31/5	02:55:32	25.65	02.20	+1:13:48	1:45:12 / 79
81	781	KACZOROWSKI MAREK	Myslowice	 POL		56	M51/13	03:21:27	22.34	02.41	+1:39:45	2:00:17 / 81
82	772	SALADRA DOROTA	Prusice	 POL		65	K41/5	03:24:52	21.97	02.43	+1:43:08	2:07:50 / 86
83	771	SALADRA ANDRZEJ	Prusice	 POL		67	M41/16	03:24:53	21.97	02.43	+1:43:10	2:07:40 / 85
84	849	KORZA Renata	WROCLAW	 POL		72	K41/6	03:25:28	21.91	02.44	+1:43:46	2:04:17 / 84
85	757	MIKOŁAJCZYK AGNIESZKA	Prusice	 POL		82	K31/6	03:26:52	21.76	02.45	+1:45:09	2:03:43 / 83
86	758	MIKOŁAJCZYK ROMAN	Prusice	 POL		76	M31/18	03:26:54	21.76	02.45	+1:45:11	2:03:42 / 82
87	773	KLAK BOGUMIŁA	Strupina	 POL		47	K61/2	03:48:44	19.68	03.02	+2:06:59	2:09:58 / 87
88	302	ZADWORNÝ MAREK	GRYFICE	 POL		56	M51/14	03:55:58	19.07	03.08	+2:14:17	1:06:39 / 5