

Puchar Polski Nordic Walking 2012 - Edycja III Pakość

WYNIKI ZAWODÓW





















Nordic Walking 10 km

Organizator: Polska Federacja Nordic Walking

Termin: 30.06.2012

Miejsce: Pakość

Dystans: 10km

Miejsce Rank	Nr Bib	Nazwisko i imię Name	Miejscowość City	Kraj Nat	Drużyna / Klub Team / Club	R-k W kategorii YoB in Age	Grupy Group	Sex	Wynik Time	[min/km]
Check pts:	5km	10km	15km							
1	123	TOFIL Adrian	GDYNIA	 POL		77M30/1		(M)1	01:01:01	06.06
		0:30:42 / 1	1:01:01 / 1							
2	95	RADWAN Piotr	KRAKÓW	 POL		64M40/1		(M)2	01:02:43	06.16
		0:31:22 / 3	1:02:43 / 2							
3	94	PUSZKIEL Leszek	ZIELONA GÓRA	 POL	GREEN TEAM ZIELONA GÓRA	57M50/1		(M)3	01:04:02	06.24
		0:31:29 / 4	1:04:02 / 3							
4	141	WYBIERAŁA Tomasz	GÓRA	 POL	NW UNIA GÓROWIAN	73M30/2		(M)4	01:04:12	06.25
		0:31:00 / 2	1:04:12 / 4							
5	147	ZIELIŃSKI Dariusz	BARLINEK	 POL	BARLINEK TO MNIE RUSZA	66M40/2		(M)5	01:04:49	06.28
		0:31:35 / 5	1:04:49 / 5							
6	265	ZOSTAWA Robert	RYBNIK	 POL	FORMA WODZISŁAW ŚL.	84M18/1		(M)6	01:07:49	06.46
		0:33:45 / 7	1:07:49 / 6							
7	30	GACZKOWSKI Jacek	PAKOŚĆ	 POL	SOKÓŁ PAKOŚĆ	83M18/2		(M)7	01:08:00	06.48
		0:33:03 / 6	1:08:00 / 7							
8	157	STĘPIEN Lucyna	LUBIN	 POL	NORDIC LUBIN	57K50/1		(K)1	01:08:31	06.51
		0:33:51 / 11	1:08:31 / 8							
9	15	BOCZAR Beata	ZIELONA GÓRA	 POL	GREEN TEAM ZIELONA GÓRA	66K40/1		(K)2	01:08:41	06.52
		0:34:13 / 16	1:08:41 / 10							
10	131	WARUSZEWSKI Karol	TCZEW	 JAM		76M30/3		(M)8	01:08:42	06.52
		0:34:23 / 19	1:08:42 / 9							
11	161	GRYGOROWICZ Bogdan	LUBIN	 POL	NORDIC LUBIN	49M60/1		(M)9	01:08:50	06.53
		0:33:39 / 9	1:08:50 / 12							
12	66	MATECKI Ryszard	KUDOWA ZDRÓJ	 POL	NIERZESZONY	49M60/2		(M)10	01:08:52	06.53
		0:33:40 / 8	1:08:52 / 11							
13	197	TADEUSZ Dariusz	GRODZISK	 POL		61M50/2		(M)11	01:09:08	06.54
		0:33:50 / 10	1:09:08 / 13							
14	139	WOŹNIAK Artur	GNIEWKOWO	 POL	T.G. SOKÓŁ INOWROCŁAW	67M40/3		(M)12	01:09:09	06.54
		0:34:03 / 15	1:09:09 / 15							
15	259	SAGAN Hubert	ZIELONA GÓRA	 POL	GREEN TEAM ZIELONA GÓRA	78M30/4		(M)13	01:09:11	06.55
		0:34:17 / 17	1:09:11 / 14							
16	242	PAZUREK Zdzisław	SKIERNIEWICE	 POL		56M50/3		(M)14	01:09:24	06.56
		0:33:59 / 14	1:09:24 / 16							
17	46	KACZKOWSKI Zbigniew	POZNAŃ	 POL	MARSZ PO ZDROWIE	85M18/3		(M)15	01:09:28	06.56
		0:34:40 / 24	1:09:28 / 17							
18	146	ZIELIŃSKA Teresa	BARLINEK	 POL	BARLINEK TO MNIE RUSZA	65K40/2		(K)3	01:09:29	06.56
		0:34:32 / 23	1:09:29 / 18							
19	57	KRAJEWSKI Szymon	BYDGOSZCZ	 POL		86M18/4		(M)16	01:09:33	06.57
		0:34:31 / 20	1:09:33 / 19							
20	52	KOCH Piotr	MOGILNO	 POL	SPORT I REKREACJA MOGILNO	62M50/4		(M)17	01:09:37	06.57
		0:34:29 / 22	1:09:37 / 20							









Miejsce Rank	Nr Bib	Nazwisko i imię Name	Miejscowość City	Kraj Nat	Drużyna / Klub Team / Club	R-k W kategorii YoB in Age	Grupy Group	Sex	Wynik Time	[min/km]
Check pts:										
21	106	SOZAŃSKA Lucyna 0:34:00 / 13 1:09:53 / 21	GÓRA		POL / UKS'ZRYW'LO GÓRA	58K50/2		(K)4	01:09:53	06.59
22	102	SIEMIĄTKOWSKI Bogdan 0:33:56 / 12 1:10:05 / 22	WRZEŚNIA		POL / NIERZESZONY	53M50/5		(M)18	01:10:05	07.00
23	79	ORCIUCH Maciej 0:34:19 / 18 1:10:24 / 23	ZIELONA GÓRA		POL / GREEN TEAM ZIELONA GÓRA	68M40/4		(M)19	01:10:24	07.02
24	20	CHUDZIŃSKI Andrzej 0:34:28 / 21 1:10:38 / 24	ELBLĄG		POL / ELBLĄSKIE WŁÓCZY-KIJE	49M60/3		(M)20	01:10:38	07.03
25	29	DZIURA Beata 0:35:45 / 33 1:11:07 / 25	WAŁBRZYCH		POL	76K30/1		(K)5	01:11:07	07.06
26	192	BONEK Bronisław 0:34:44 / 26 1:11:09 / 28	ŁABISZYN		POL / NIERZESZONY	44M60/4		(M)21	01:11:09	07.06
27	213	OGŁODZIŃSKI Jerzy 0:35:19 / 29 1:11:12 / 27	WEJHEROWO		POL	63M40/5		(M)22	01:11:12	07.07
28	240	ROŻYK Magdalena 0:35:39 / 31 1:11:14 / 26	GDYNIA		POL / OKNOBUR-GDYNIA	75K30/2		(K)6	01:11:14	07.07
29	124	TRUCHAN-BAJER Bożena 0:34:43 / 25 1:11:27 / 29	FROMBORK		POL	58K50/3		(K)7	01:11:27	07.08
30	264	CHWALISZEWSKI Tomasz 0:36:00 / 34 1:11:30 / 30	BYDGOSZCZ		POL / GOSIR NORDIC DEVELOPMENT OSIELSKO	76M30/5		(M)23	01:11:30	07.09
31	190	JANKOWSKI Jakub 0:34:59 / 27 1:11:32 / 31	RYPIN		POL / ZS NR 3 RYPIN	94M18/5		(M)24	01:11:32	07.09
32	250	NOWACKI Janusz 0:35:24 / 30 1:11:38 / 32	POZNAŃ		POL / MARSZ PO ZDROWIE	65M40/6		(M)25	01:11:38	07.09
33	134	WILCZYŃSKA Beata 0:35:12 / 28 1:11:53 / 33	POZNAŃ		POL / AZS UP POZNAŃ	92K18/1		(K)8	01:11:53	07.11
34	313	CIAPKA Zdzisław 0:35:40 / 32 1:12:27 / 34	CHAŁUPKI		POL / FORMA WODZISŁAW ŚLĄSKI	56M50/6		(M)26	01:12:27	07.14
35	48	KAPARUK Jolanta 0:36:03 / 36 1:12:57 / 35	WORSY		POL	76K30/3		(K)9	01:12:57	07.17
36	214	ZDZIEBŁO Anna 0:36:02 / 35 1:13:40 / 36	WILCZE		POL / GOSIR NORDIC DEVELOPMENT OSIELSKO	87K18/2		(K)10	01:13:40	07.22
37	269	GAWRON Józef 0:36:21 / 38 1:13:47 / 38	ŁABISZYN		POL	46M60/5		(M)27	01:13:47	07.22
38	59	KRZYSZTOFIAK Szymon 0:37:13 / 40 1:13:53 / 37	TORUŃ		POL / SZUKAM KLUBU - -)	83M18/6		(M)28	01:13:53	07.23
39	73	NIEWIŃSKA Beata 0:36:56 / 39 1:15:15 / 39	GDAŃSK		POL / CHODZEKJAMI.PL	65K40/3		(K)11	01:15:15	07.31
40	314	ÓSLIZŁO Jarosław 0:37:23 / 41 1:15:19 / 40	WODZISŁAW ŚLĄSKI		POL / FORMA WODZISŁAW ŚLĄSKI	82M30/6		(M)29	01:15:19	07.31
41	306	CESARZ Tomasz 0:37:29 / 42 1:15:45 / 41	LUBICHOWO		POL /	76M30/7		(M)30	01:15:45	07.34
42	70	MOTŁAWSKA Justyna 0:36:05 / 37 1:16:14 / 42	ŁABISZYN		POL	83K18/3		(K)12	01:16:14	07.37
43	69	MOSKA Waldemar 0:37:32 / 43 1:16:47 / 43	WEJHEROWO		POL	62M50/7		(M)31	01:16:47	07.40
44	55	KORDYLA Anna 0:44:34 / 76 1:16:58 / 44	INOWROCŁAW		POL	49K60/1		(K)13	01:16:58	07.41
45	100	SAMEK Roman 0:38:52 / 50 1:17:11 / 45	DZIAŁDOWO		POL / CHODZEKJAMI.PL	62M50/8		(M)32	01:17:11	07.43
46	80	OZIMEK Beata 0:38:18 / 44 1:17:19 / 46	MOGILNO		POL	73K30/4		(K)14	01:17:19	07.43



Miejsce Rank	Nr Bib	Nazwisko i imię Name	Miejscowość City	Kraj Nat	Drużyna / Klub Team / Club	R-k W kategorii YoB in Age	Grupy Group	Sex	Wynik Time	[min/km]
Check pts:										
47	17	BORUCKI Sławomir	STAROGARD GDAŃSKI	POL	/ NIEZRZESZONY	63M40/7	(M)33		01:17:30	07.45
		0:38:24 / 45							1:17:30 / 47	
48	233	WIERZCHOWSKI Jędrzej	INOWROCLAW	POL	/ NIEZRZESZONY	60M50/9	(M)34		01:17:31	07.45
		0:38:34 / 48							1:17:31 / 48	
49	90	POGORZELSKI Jarosław	PSZCZÓLKI	POL		62M50/10	(M)35		01:17:46	07.46
		0:38:30 / 47							1:17:46 / 49	
50	159	JESIONOWSKA Bożena	GARBÓW	POL	/ ZNORDIC ŚWIDNIK	64K40/4	(K)15		01:17:54	07.47
		0:38:34 / 46							1:17:54 / 50	
51	88	PIETRZYCKA Teresa	JANOWIEC WLKP.	POL	/ ORLY TEMIDY	68K40/5	(K)16		01:18:03	07.48
		0:39:09 / 51							1:18:03 / 51	
52	103	SIEMIĄTKOWSKA Grażyna	WRZEŚNIA	POL	/ NIERZESZONA	56K50/4	(K)17		01:18:43	07.52
		0:38:51 / 49							1:18:43 / 52	
53	64	MAJCYZNA Grażyna	MIĘDZYRZEC PODLASKI	POL	/ SPOMLEK	71K40/6	(K)18		01:19:06	07.54
		0:40:37 / 58							1:19:06 / 53	
54	145	ZIELIŃSKA Jolanta	OSIELSKO	POL	/ GOSIR NORDIC DEVELOPMENT OSIELSKO	61K50/5	(K)19		01:19:49	07.58
		0:39:44 / 54							1:19:49 / 54	
55	40	JANKOWSKA Katarzyna	RYPIN	POL	/ MOSIR RYPIN	65K40/7	(K)20		01:19:52	07.59
		0:39:20 / 52							1:19:52 / 55	
56	56	KOWALCZYK-STACHOWSKA	WODZISŁAW ŚLĄSKI	POL	/ FORMA WODZISŁAW ŚLĄSKI	73K30/5	(K)21		01:21:28	08.08
		0:40:04 / 55							1:21:28 / 56	
57	43	JĘDRZEJCZAK Henryk	INOWROCLAW	POL		54M50/11	(M)36		01:21:28	08.08
		0:40:28 / 57							1:21:28 / 57	
58	22	CZYCZ Emila	ZIELONA GORA	POL	/ GREEN TEAM ZIELONA GÓRA	50K60/2	(K)22		01:21:37	08.09
		0:40:57 / 62							1:21:37 / 58	
59	251	SOBCZUK Mirosław	ŚWIDNIK	POL	/ ZNORDIC ŚWIDNIK	61M50/12	(M)37		01:22:15	08.13
		0:39:19 / 53							1:22:15 / 59	
60	14	BŁOTNICKA Maria	MOGILNO	POL		64K40/8	(K)23		01:22:23	08.14
		0:40:23 / 56							1:22:23 / 60	
61	76	OLEK Mirosław	OSIELSKO	POL	/ GOSIR NORDIC DEVELOPMENT OSIELSKO	58M50/13	(M)38		01:23:06	08.18
		0:40:50 / 60							1:23:06 / 62	
62	217	ŚCIESIŃSKA Justyna	MAKSYMILIANOWO	POL	/ GOSIR NORDIC DEVELOPMENT OSIELSKO	71K40/9	(K)24		01:23:09	08.18
		0:41:29 / 63							1:23:09 / 61	
63	50	KOCH Barbara	MOGILNO	POL	/ SPORT I REKREACJA MOGILNO	66K40/10	(K)25		01:23:28	08.20
		0:40:59 / 61							1:23:28 / 63	
64	122	ŚWIĄTEK Joanna	POZNAŃ	POL	/ MARSZ PO ZDROWIE	78K30/6	(K)26		01:24:14	08.25
		0:41:34 / 64							1:24:14 / 64	
65	172	KOPEĆ Jan	INOWROCLAW	POL	/ SWP FLANDRIA - INOWROCLAW	46M60/6	(M)39		01:24:41	08.28
		0:40:49 / 59							1:24:41 / 65	
66	216	NOWAKOWSKA Ewa	MAKSYMILIANOWO	POL	/ GOSIR NORDIC DEVELOPMENT OSIELSKO	59K50/6	(K)27		01:24:43	08.28
		0:41:33 / 66							1:24:43 / 66	
67	307	ANDRZEJEWSKA Bogusława	CZEMPIŃ	POL	/ KB LUVENA	60K50/7	(K)28		01:24:52	08.29
		0:42:18 / 68							1:24:52 / 67	
68	104	SOKOŁOWICZ Alina	JANOWIEC WLKP.	POL	/ ORLY TEMIDY	64K40/11	(K)29		01:24:57	08.29
		0:41:34 / 65							1:24:57 / 68	
69	110	STAROSZ Andrzej	INOWROCLAW	POL	/ NIERZESZONY	57M50/14	(M)40		01:25:25	08.32
		0:42:46 / 70							1:25:25 / 69	
70	143	ZACHER Theresa	POZNAŃ	POL	/ MARSZ PO ZDROWIE	66K40/12	(K)30		01:25:34	08.33
		0:43:21 / 72							1:25:34 / 70	
71	150	BURACZEWSKI Zbigniew	INOWROCLAW	POL	/ NIEZRZESZONY	39M70/1	(M)41		01:25:45	08.34
		0:42:47 / 71							1:25:45 / 71	
72	58	KROTOSZYŃSKI Ryszard	INOWROCLAW	POL		49M60/7	(M)42		01:26:25	08.38
		0:42:38 / 69							1:26:25 / 72	



Miejsce Rank	Nr Bib	Nazwisko i imię Name	Miejscowość City	Kraj Nat	Drużyna / Klub Team / Club	R-k W kategorii YoB in Age	Grupy Group	Sex	Wynik Time [min/km]
Check pts:									
73	270	WOJCIECHOWSKA Rozalia 0:43:27 / 74 1:26:34 / 73	PAKOŚĆ	 POL		53K50/8		(K)31	01:26:34 08.39
74	253	CZYŻNIEWSKI Marian 0:43:20 / 73 1:27:07 / 74	TORUŃ	 POL		45M60/8		(M)43	01:27:07 08.42
75	186	SOBOCIŃSKA Ewa 0:43:34 / 75 1:28:30 / 75	RYPIN	 POL	MOSIR RYPIN	46K60/3		(K)32	01:28:30 08.51
76	309	MARKIEWICZ Adam 0:42:04 / 67 1:30:36 / 76	INOWROCŁAW	 POL	NORDIC WALKING TEAM INOWROCŁAW	75M30/8		(M)44	01:30:36 09.03
	98	ROSSA Halina	LUBOŃ	 POL	KB LUVENA	53			DNF
	132	WESOŁOWSKA Teresa 0:44:01 / 76	PAKOŚĆ	 POL		57			DNF

Ostrzeżenie:

17, 66, 79, 87, 115, 118, 125, 137, 141, 151, 158, 166, 167, 196, 202, 215, 219, 230, 241, 245, 255, 256, 271, 274, 275.

